



Handleiding Mijn Youforce

Wachtwoord reset
(bij inloggen met mailadres
onyouforce.com)

Versie 2 17-09-2024



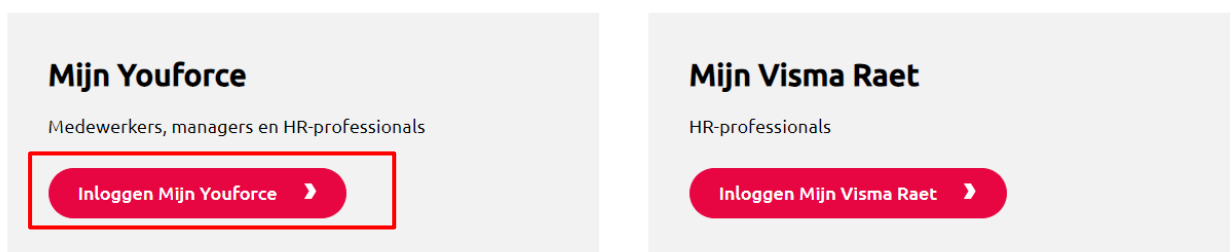
Wachtwoord reset

Als jij je wachtwoord niet meer weet, dan kan je deze zelf resetten.

Stap 1

Ga naar <http://www.vismaraet.nl/inloggen> en klik onder het kopje 'Mijn Youforce' op "Inloggen Mijn Youforce".

Inloggen Visma | Raet





Mijn Youforce
Medewerkers, managers en HR-professionals
Inloggen Mijn Youforce


Mijn Visma Raet
HR-professionals
Inloggen Mijn Visma Raet

Stap 2

Vul eerst je onyouforce.com mailadres in. Bijvoorbeeld: karen.jager@onyouforce.com
Je komt in onderstaande scherm en klik op "Wachtwoord vergeten?"



 **Youforce**

 karen.jager@onyouforcebeta.com

Wachtwoord

Inloggen

[Wachtwoord vergeten?](#)

Stap 3

Vervolgens krijg je de keuze om het wachtwoord te herstellen of een eenmalige link te gebruiken voor het inloggen.

Let op: vul bij e-mailadres jouw onyoforce gebruikersnaam bijvoorbeeld: naam@onyoforce.com.



Voer uw e-mailadres in en klik op een knop hieronder, zodat u een e-mail met uw optie ontvangt.

E-mailadres

Ik ben geen robot



reCAPTCHA
Privacy - Voorwaarden

Wachtwoord herstellen

Een e-mail ontvangen waarmee u uw wachtwoord kunt herstellen.



Link voor eenmalig inloggen

Een e-mail ontvangen met een eenmalige link waarmee u meteen kunt inloggen.

[← Terug naar inloggen](#)

Stap 4

Kies je voor: Wachtwoord herstellen?

Met wachtwoord herstellen krijg je een e-mail met daarin een link.

Klik op de link in de mail en je kan jouw wachtwoord wijzigen.

Verzoek om uw wachtwoord te wijzigen Extern > Inbox x



do.not.reply@email.connect.visma.com
aan sabine, bcc: mij

Beste sabine mfa,

U hebt een nieuw wachtwoord voor uw account voor Visma
aangevraagd: **sabinetest@onyouforcebeta.com**.

Klik op onderstaande link om uw nieuwe wachtwoord in te
voeren:

[Nieuw wachtwoord aanmaken](#)

Deze link is 15 minuten geldig en kan maar één keer worden
gebruikt. Als de link niet werkt, dan kopieert u de link en plakt u
deze in uw browser.

Herkent u deze activiteit niet?

Apparaat: Windows 10

Browser: Chrome 128.0

Land: Netherlands

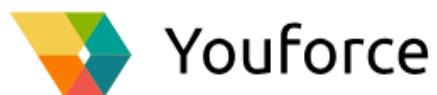
IP-adres: 185.218.39.38

Laatst gebruikt: 11 Sep 2024 15:49 UTC

Controleer op de pagina met uw accountgegevens welke
apparaten u recentelijk hebt gebruikt. Neem zo nodig contact
op met support.

Met vriendelijke groet,
Visma

Je krijgt onderstaande scherm te zien en je krijgt de mogelijkheid om een nieuw wachtwoord aan te maken.



Voer uw nieuwe wachtwoord in

Nieuw wachtwoord

Bevestig het wachtwoord

Wachtwoord wijzigen

[← Terug naar inloggen](#)

Kies je voor: Eenmalige link?

Met een eenmalige link kan je inloggen zonder dat je je wachtwoord hoeft te wijzigen.

Controleer jouw e-mail in de mail die je hebt ontvangen en klik op de link. Vervolgens kan je de code voor de tweefactor-authenticatie invoeren of de push notificatie accepteren.

Link om in te loggen bij OnYouforce IDP Extern Inbox



do.not.reply@email.connect.visma.com
aan sabine, bcc: mij

Beste sabine mfa,

U wilt met dit account voor OnYouforce IDP inloggen:
sabinetest@onyouforcebeta.com

Met onderstaande link kunt u automatisch bij OnYouforce IDP inloggen. Deel deze link of deze e-mail met niemand.

Klik hieronder om in te loggen:

[Log in bij OnYouforce IDP](#)

Deze link verloopt over 5 minuten en is slechts één keer te gebruiken. Als de link niet werkt, dan kopieert u de link en plakt u deze in uw browser.

Herkent u deze activiteit niet?

Apparaat: Windows 10

Browser: Chrome 128.0

Land: Netherlands

IP-adres: 185.218.39.38

Laatst gebruikt: 11 Sep 2024 15:46 UTC

Controleer op de pagina met uw accountgegevens welke apparaten u recentelijk hebt gebruikt. Neem zo nodig contact op met support.